

Jeudi 21 mai 2026

BIENVENUE
À L'ASSEMBLÉE GÉNÉRALE 2025
DES MONTREURS D'IMAGES

The logo consists of a red circle containing the text 'Les Montreurs d'Images' in white. The word 'Les' is positioned above 'Montreurs', and 'd'Images' is positioned below 'Montreurs'. A small white speech bubble icon is located to the left of the word 'Les'.

Les
Montreurs
d'Images

Ordre du jour



- Bilan moral 2025
- Bilan d'activités 2025
- Perspectives 2026-2027
- Echanges
 - Vote
- Bilan financier au 31/12/2025
- Echanges & Perspectives
 - Vote des tarifs
 - Vote
- Vos questions, vos remarques
- Election des membres du CA

Bilan moral 2025



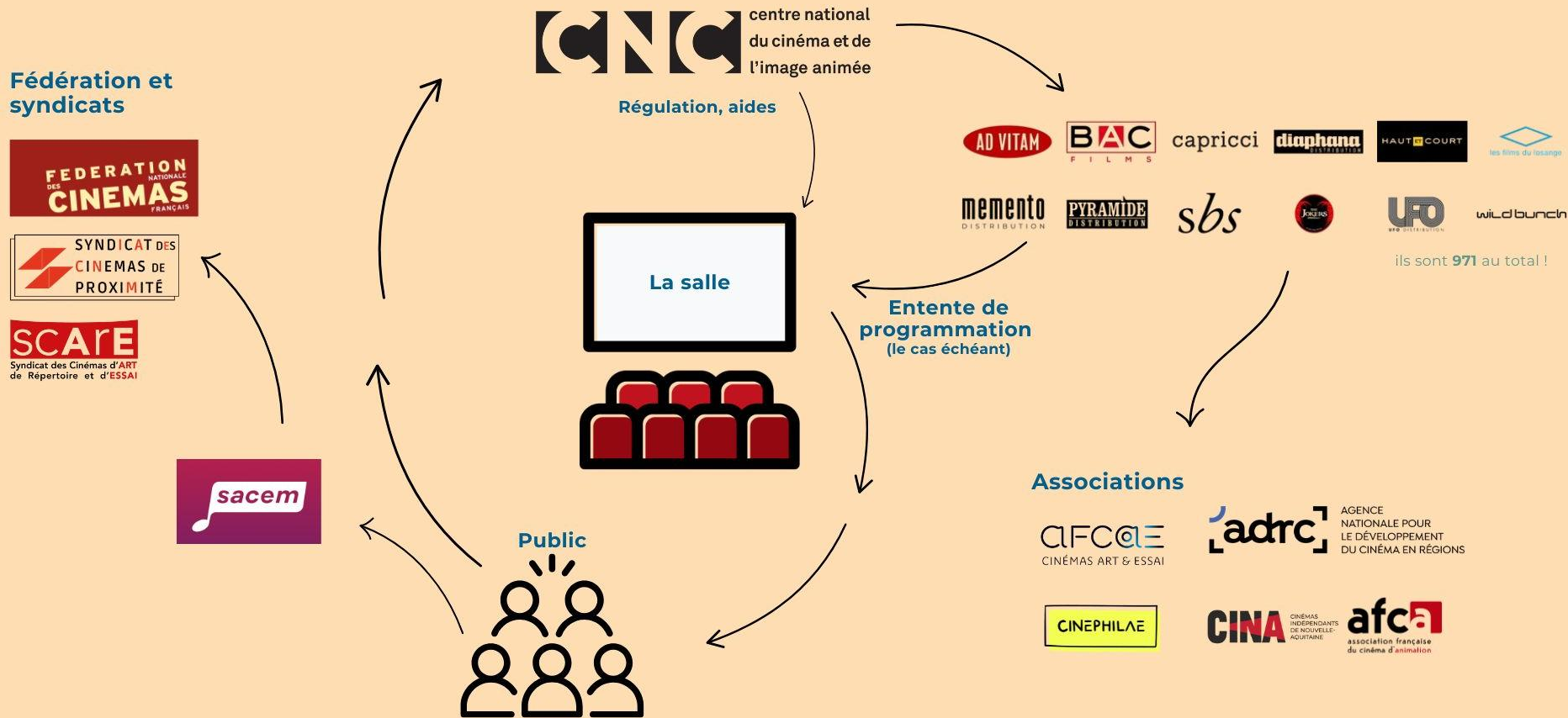
L'équipe

- Les salariés
- Le conseil d'administration
- Les bénévoles

Bilan moral 2025



L'écosystème de la salle de cinéma



Bilan moral 2025



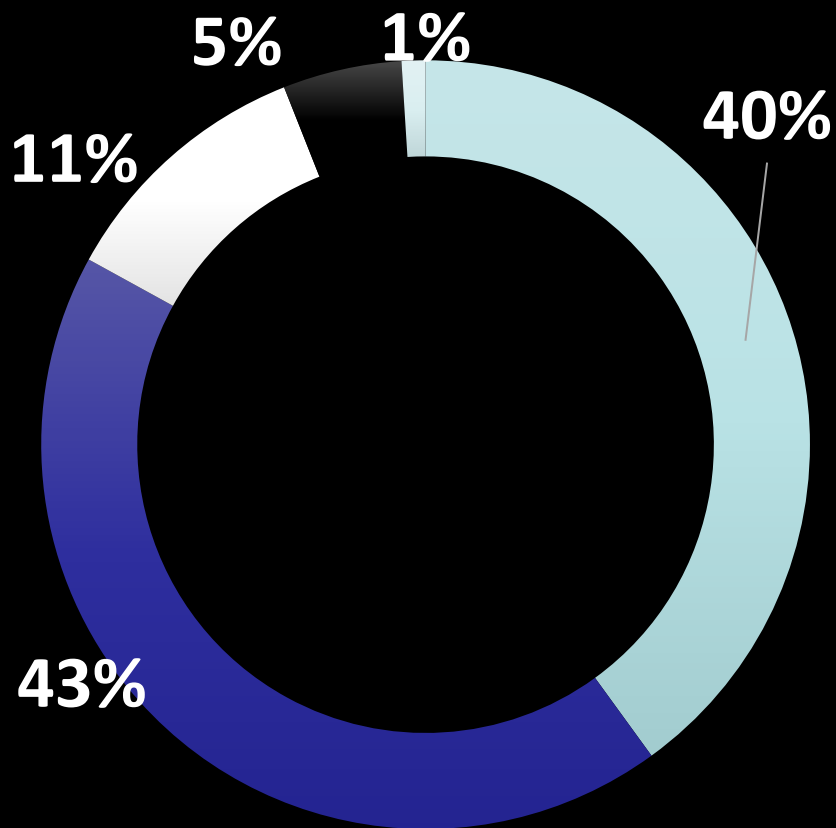
Pétition pour la défense de l'accès aux films
des cinémas de proximité :



Bilan moral 2025



Le coût d'un billet de cinéma :



| 1 billet adhérent 6 € | | |
|-----------------------|-----|--------|
| La salle | 40% | 2,40 € |
| Le film | 43% | 2,58 € |
| TSA | 11% | 0,66 € |
| TVA | 5% | 0,30 € |
| SACEM | 1% | 0,06 € |



Bilan moral 2025

Les entrées 2025 par rapport à 2024

- Les Montreurs d'Images : **+ 6,9 %**
- France : - **13,6 %**
- Europe : - **5,5 %**

Bilan moral 2025



Les labels

- Jeune Public
- Patrimoine & Répertoire
- Recherche & Découverte
- 15/25 ans
- Courts-métrages

- Europa



Bilan moral 2025



Zoom sur une nouveauté 2025 : Les ambassadeurs 15/25 ans



Bilan d'activité 2025




| | 2025 | 2024 | Evolution |
|------------------------------|--------------|--------------|----------------|
| Films | 512 | 443 | 15,58% |
| Séances | 3234 | 2446 | 32,22% |
| Entrées | 59102 | 55287 | 6,90% |
| <i>Dont scolaires</i> | 12042 | 14019 | -14,10% |
| Adhésions | 1925 | 1712 | 12,44% |

Bilan d'activité 2025



Les animations

- Ciné-rencontres avec les cinéastes
- Ciné-débats avec des associations
- Les cycles Classiques, les films cultes
- Les animations pour enfants
- Les festivals
- Les concerts
- Les séances adaptées



Bilan moral 2025



Perspectives 2026-2028

- Négociation mairie
- Pérennité du poste de médiation
- Accessibilité
- + de lien avec nos publics
- DLA – Dispositif local d’accompagnement

Bilan moral 2025



Echanges

Bilan moral 2025



Vote

Bilan financier 2025



- Les recettes
- Les dépenses
- Le résultat
- Perspectives 2026-2027
- Les tarifs
- ***Vote sur les tarifs***
- Echanges
- ***Vote du bilan financier***

Présentation générale



| Compte de résultat | 2025 | % | 2024 | % |
|---|-------------------|-------|------------|-------|
| Cotisations | 39 672,00 | 7,28 | 39 561,00 | 8,37 |
| Ventes de biens | 52 926,04 | 9,71 | 45 419,54 | 9,61 |
| Ventes de prestations de service | 276 023,04 | 50,63 | 239 432,29 | 50,66 |
| Concours publics et subventions d'exploitation | 170 666,36 | 31,30 | 134 053,35 | 28,36 |
| Reprises sur DAP | 5 897,70 | 1,08 | 12 421,05 | 2,63 |
| Autres produits | | | 1 727,87 | 0,37 |
| Total Produits d'exploitation | 545 185,14 | 100 | 472 615,10 | 100 |
| Achats de marchandises/ Variations stock | 14 696,09 | 2,66 | 10 669,74 | 2,19 |
| Autres achats et charges externes | 309 479,43 | 56,06 | 291 524,13 | 59,92 |
| Impôts, taxes et versements assimilés | 8 863,66 | 1,61 | 9 257,93 | 1,90 |
| Salaires et CS | 185 585,58 | 33,62 | 154 011,21 | 31,66 |
| Dotations aux DAP | 28 980,93 | 5,25 | 17 241,98 | 3,54 |
| Autres Charges | 4 438,70 | 0,80 | 3 807,23 | 0,78 |
| Total Charges d'exploitation | 552 044,39 | 100 | 486 511,95 | 100 |
| Résultat d'exploitation | -6 859,25 | | -13 896,85 | |
| Total Produits Financiers | 635,23 | | 2 225,82 | |
| Total Charges Financières | | | | |
| Résultat Financier (III-IV) | 635,23 | | 2 225,82 | |
| Total Produits Exceptionnels | | | 19 426,19 | |
| Total Charges Exceptionnelles | | | 3 015,44 | |
| Résultat Exceptionnel | | | 16 410,75 | |
| Total des produits | 545 820,37 | +10% | 494 267,11 | |
| Total des charges | 552 044,39 | +13% | 489 527,39 | |
| Résultat Net : Excédent ou Déficit (-) | - 6 224,02 | | 4 739,72 | |

Bilan financier 2025



Les recettes

| Produits d'exploitation | 2025 | Evolution | 2024 |
|--|-------------------|--------------|-------------------|
| Cotisations : cartes abonnement des adhérents | 39 672,00 | | 39 561,00 |
| Ventes de biens | 52 926,04 | | 45 419,54 |
| Dont Bar | 42 947,37 | 25% | 34 408,78 |
| Ventes de prestation de service | 276 023,04 | | 239 432,29 |
| Dont : Recettes CINEMA | 267 889,39 | 11% | 241 636,29 |
| Dont : Mises à disposition salles | 10 476,06 | | 0,00 |
| Concours publics et subventions d'exploitation | 170 666,36 | | 134 053,35 |
| Sub Etat | 3 000,00 | | 7 000,00 |
| Sub départementale/Poste médiation | 3 000,00 | | 0,00 |
| Sub Conseil Régional NA/ Poste médiation | 22 500,00 | | 0,00 |
| Convention DSP Mairie Agen | 47 553,36 | - 27% | 65 335,35 |
| Subvention label Europa | 17 095,00 | | 12 925,00 |
| Subvention CNC | 59 679,00 | 22% | 48 793,00 |
| Quote-part subvention sur investissement | 17 839,00 | PCG2025 | 0,00 |
| Reprises sur amortissements, dépréciations et prov | 5 897,70 | | 12 421,05 |
| Autres produits | 0,00 | | 1 727,87 |
| Total Produits d'exploitation | 545 185,14 | | 472 615,10 |

Bilan financier 2025



Les dépenses

| Charges d'exploitation | 2025 | Evolution | 2024 |
|---|-------------------|------------|-------------------|
| Achats de marchandises | 14 615,44 | | 10 859,86 |
| Variation stock MP | 80,65 | | -190,39 |
| Autres achats et charges externes | 309 479,43 | 6% | 291 524,13 |
| Dont Locations films | 124 974,32 | 13% | 110 056,43 |
| Impôts, taxes et versements assimilés | 8 863,66 | | 9 257,93 |
| Salaires et CS | 185 585,56 | 20% | 154 011,21 |
| Dotations aux amortissements et aux dépréciations | 28 980,93 | 68% | 17 241,98 |
| Autres Charges | 4 438,70 | | 3 807,23 |
| Total Charges d'exploitation | 552 044,37 | 13% | 486 511,95 |

Bilan financier 2025



Le résultat

| | 2025 | Evolution | 2024 |
|---|-------------------|-----------|------------|
| Total Produits Financiers | 635,23 | | 2 225,82 |
| Total Charges Financières | | | |
| 2.Résultat Financier (III-IV) | 635,23 | | 2 225,82 |
| 3.Résultat Courant avant impôts (I-II+III-IV) | -6 224,02 | | -11 671,03 |
| Total Produits Exceptionnels | | | 19 426,19 |
| Total Charges Exceptionnelles | | | 3 015,44 |
| 4.Résultat Exceptionnel (V-VI) | | | 16 410,75 |
| Total des produits (I+III+V) | 545 820,37 | +10% | 494 267,11 |
| Total des charges (II+IV+VI+VII+VIII) | 552 044,39 | +13% | 489 527,39 |
| Résultat Net : | - 6 224,02 | | 4 739,72 |

Bilan financier 2025



Perspectives 2026-2027

- Impact de la hausse des tarifs sur l'exercice 2026
- Mise à disposition des locaux

Bilan financier 2025



Proposition de tarifs 2027 : stable

- L'adhésion : 25 € / 10 € / 5 €
- Les tarifs :
 - Plein : 9 €
 - Adhérent : 6 €
 - Jeune public : 4 €
 - Solidaire : 6 €
 - Solidaire adhérent : 3 €

Bilan financier 2025



Vote des tarifs

Bilan financier 2025



Echanges

Bilan financier 2025



Intervention du Commissariat aux comptes

Bilan financier 2025



Absence de conventions

➤ Vote

Bilan financier 2025



Vote du bilan financier 2025

Bilan financier 2025



**Vote pour l'affectation du résultat
au compte report à nouveau**

Election CA



- 5 postes à pourvoir :
5 renouvellements pour 3 ans
- Les candidatures :
 - Arnaud Boudon
 - Guilaine De San Matéo
 - Perrine Dumez
 - Sophie Goupil
 - Alizée Gueudin
 - Eric Martin
 - Xavier Salettes



**En attendant les résultats,
Nous avons le plaisir de vous
offrir le verre de l'amitié**



Résultat du vote :

**Composition du nouveau
Conseil d'Administration**